

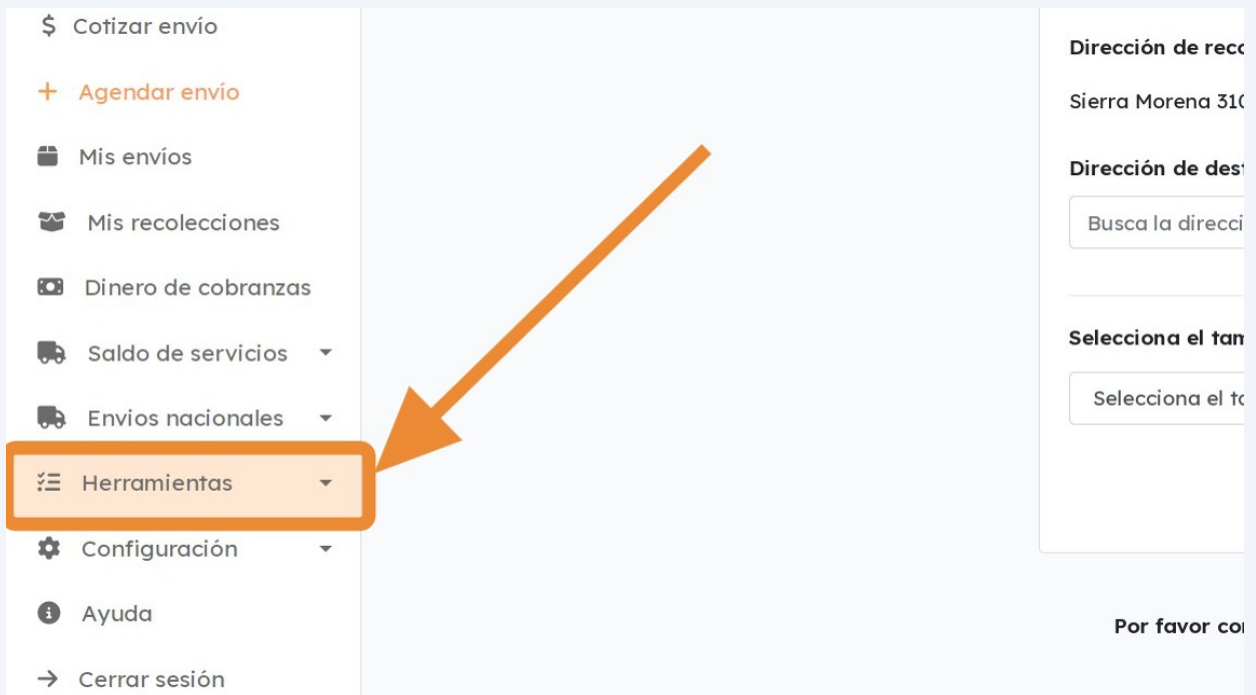
¿Cómo ver los movimientos de entrada y salida de mercancía en mi inventario?



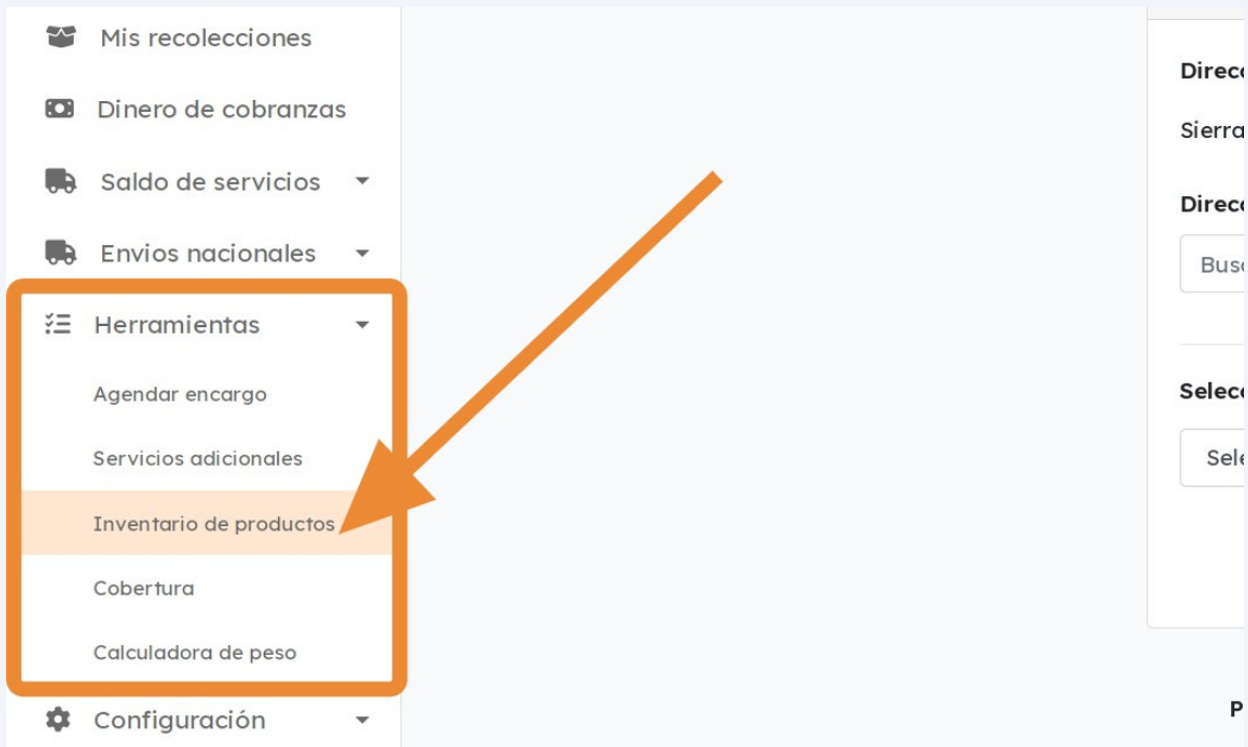
Paso a paso para revisar cuántas unidades de tus productos han sido añadidos o descontados de tu inventario y saber en qué envíos fueron ligados.

1 Accede a tu cuenta en <https://app.enviospronto.com/>

2 Dentro del menú, haz clic en **Herramientas**.

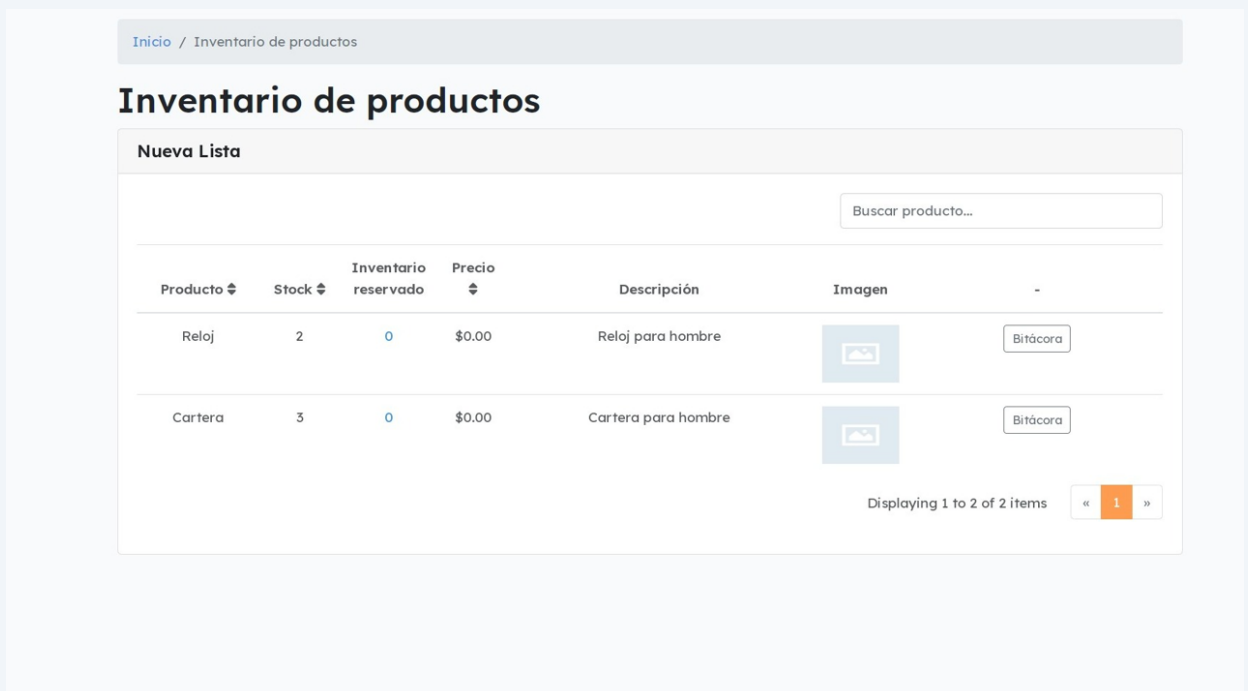


3 De las opciones desplegadas, haz clic en **Inventario de Productos**.





The image shows a sidebar menu with several options. The 'Herramientas' section is expanded, and 'Inventario de productos' is highlighted with an orange box and an arrow pointing to it. Other options in the sidebar include 'Mis recolecciones', 'Dinero de cobranzas', 'Saldo de servicios', 'Envios nacionales', 'Configuración', 'Agendar encargo', 'Servicios adicionales', 'Cobertura', and 'Calculadora de peso'. On the right side, there are partial views of other menu items like 'Dirección', 'Sierra', 'Dirección', 'Buscar', 'Selección', and 'Selección'.

4 En la sección **Inventario de productos** podrás ver tus productos por nombre, cantidad en stock, y otros detalles.



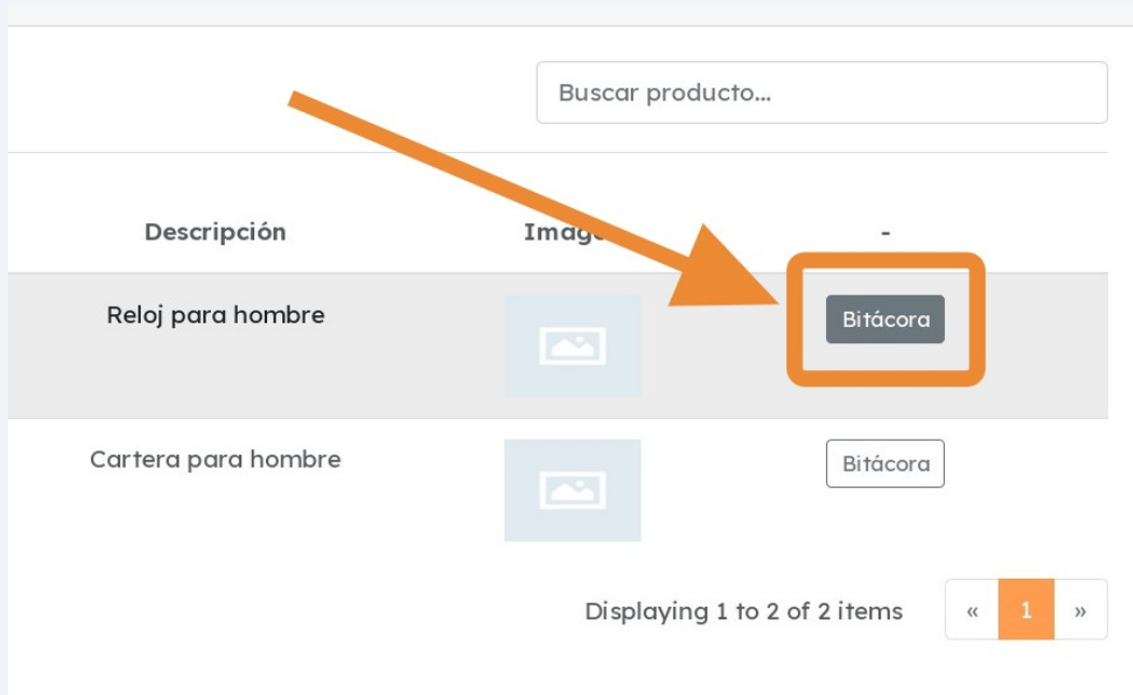
The image shows the 'Inventario de productos' page. At the top, there is a breadcrumb trail: 'Inicio / Inventario de productos'. Below it, the title 'Inventario de productos' is displayed. Underneath, there is a 'Nueva Lista' section with a search bar labeled 'Buscar producto...'. The main content is a table with the following columns: 'Producto', 'Stock', 'Inventario reservado', 'Precio', 'Descripción', 'Imagen', and '-'. The table contains two rows of data:

Producto	Stock	Inventario reservado	Precio	Descripción	Imagen	-
Reloj	2	0	\$0.00	Reloj para hombre		Bitácora
Cartera	3	0	\$0.00	Cartera para hombre		Bitácora

At the bottom right of the table, there is a pagination control showing 'Displaying 1 to 2 of 2 items' and a page number '1' in an orange box.

5

Para ver los movimientos de entrada y salida por producto, haz clic en **Bitácora** dependiendo del producto a revisar. En este ejemplo, hacemos clic en el producto "Reloj".



6

Esto te mostrará la **bitácora de movimientos** del producto seleccionado.

En este ejemplo, del producto "Reloj" fueron añadidas 3 unidades, y después se descontó 1 unidad. Donde podrás identificar el envío exacto donde se entregó dicha cantidad de unidades.

Esto da un balance total de 2 unidades en existencia en tu inventario.

pronto

Inicio / Inventario de productos / Bitácora: Reloj



Bitácora: Reloj

Unidades en Existencia: 2

Fecha/Hora	Detalle	Entrada de inventario	Salida de inventario
		3	1
2023-09-21 14:23	Se redujeron 1 unidades de producto Reloj al inventario al entregar el envío: EV2317804001		1
2023-09-12 17:02	Se añadieron 3 unidades de producto Reloj al inventario en constancia de entrega por el usuario Matias Reyes	3	

7

Ahora probemos haciendo clic en la **bitácora** de otro producto. En este ejemplo, hacemos clic en la bitácora de "Cartera".

Descripción	Imagen	-
Reloj para hombre		Bitácora
Cartera para hombre		Bitácora

« 1 »

Displaying 1 to 2 of 2 items

8

En este ejemplo, se puede ver que del producto "Cartera", se añadieron 5 unidades originalmente, y después se descontaron 2 unidades que fueron entregadas en el envío EV2317804002. Para un balance final de 3 unidades.

Inicio / Inventario de productos / Bitácora: Cartera

Bitácora: Cartera

Unidades en Existencia: 3

Fecha/Hora	Detalle	Entrada de inventario	Salida de inventario
		5	2
2023-09-21 14:22	Se redujeron 2 unidades de producto Cartera al inventario al entregar el envío: EV2317804002		2
2023-09-12 17:03	Se añadieron 5 unidades de producto Cartera al inventario en constancia de entrega por el usuario Matías Reyes	5	
2023-09-12 17:03	Se añadieron 0 unidades de producto Cartera al inventario en constancia de entrega por el usuario Matías Reyes	0	

9

¡LISTO! Ahora podrás monitorear las entradas y salidas de tu inventario.